

保祿六世書院
資訊科技組
eClass 系統 - 家長帳戶使用指引

家長可透過以下兩種方法登入本校的 eClass 系統了解子女的在校情況。

方法	主要功能
一、以電腦登入學校 eClass 內聯網平台 (請參閱本指引 P.2 – P.6)	<ul style="list-style-type: none"> ● 更改密碼 ● 查閱學生考勤紀錄 ● 查閱學生獎懲紀錄、欠交功課紀錄及留堂紀錄
二、使用家長手機應用程式 (eClass Parent App) (請參閱本指引 P.7 – P.9)	<ul style="list-style-type: none"> ● 簽收電子通告 ● 接收即時訊息 ● 查閱學生考勤紀錄

家長帳戶登入資料：

家長帳號	<ul style="list-style-type: none"> ● 小楷英文字母 p 加 貴子弟的學生編號 (六位數字) ● 例：如 貴子弟的學生編號為「123456」，則家長帳號為「p123456」
預設家長密碼	<ul style="list-style-type: none"> ● 學生身份證號碼 (包括英文字母及括號內的數字，所有英文字母請用大楷) ● 例：A987654(3) → A9876543

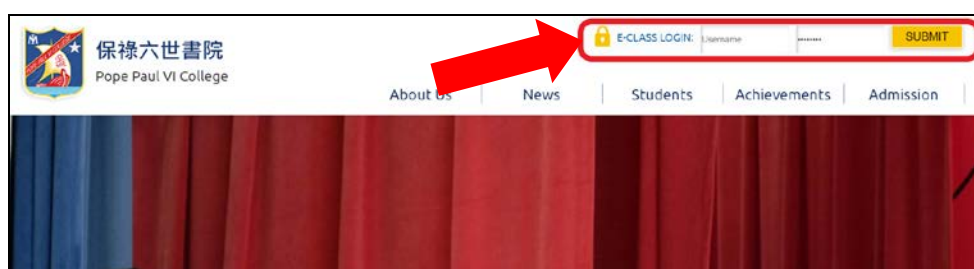
方法一：以電腦登入學校 eClass 內聯網平台

以此方法登入 eClass 系統可以使用以下功能：

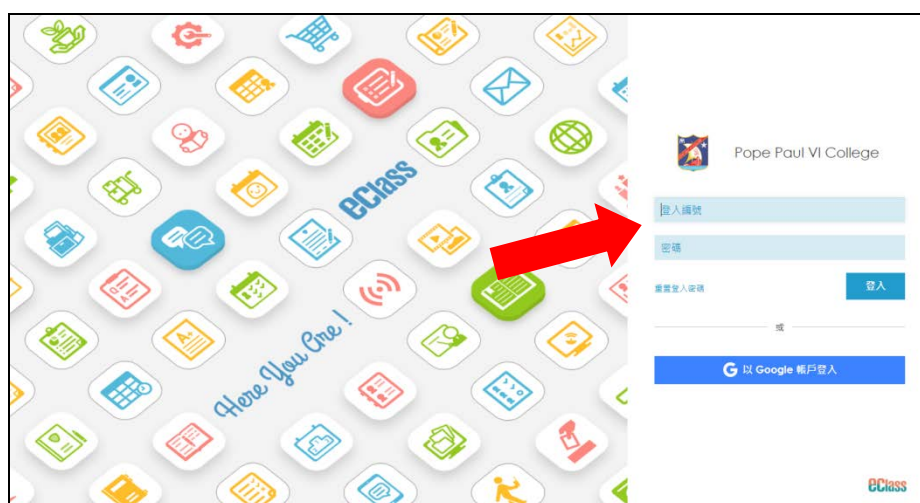
1. 更改密碼

本校建議家長於首次登入後更改密碼，步驟如下：

1.1 經本校網頁 (<http://www.ppaulvi.edu.hk>) 進入 eClass 內聯網平台



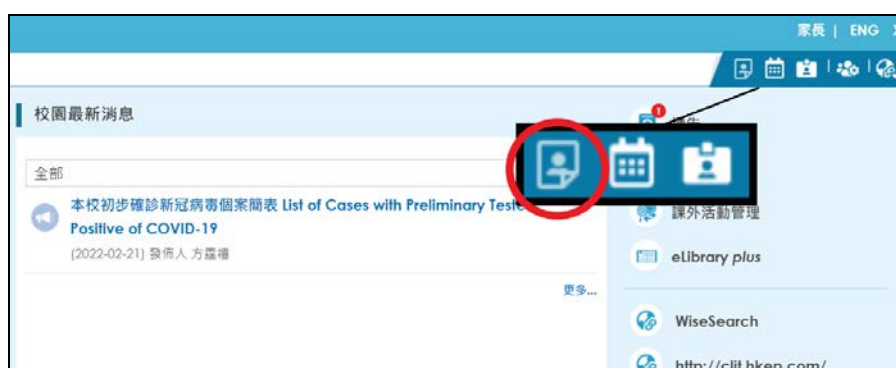
或直接輸入 <http://eclass.ppaulvi.edu.hk> 進入 eClass 內聯網平台登入頁面



1.2 輸入「家長帳號」(Username) 及「家長密碼」(Password)

1.3 按「登入」(Submit)

1.4 進入 eClass 系統後，於右上方選擇「我的戶口」



- 1.5 選擇左方清單中的「戶口」，然後按「登入密碼」並輸入舊密碼及新密碼 (*請緊記此密碼)

Pope Paul VI College

● 首頁 ● 資訊服務 ● 學與教

我的戶口

戶口

- 個人資料
- 聯絡資料
- 留言
- 登入密碼
- 用戶登入紀錄

登入密碼

舊密碼 *

新密碼 *

確認新密碼 *

附有「*」的項目必須填寫

- 1.6 本校建議輸入閣下的電郵地址，以便日後當忘記密碼時，用於取回個人密碼。

選擇左方清單中的「戶口」，然後按「聯絡資料」及輸入閣下的電郵地址於電子郵件的欄位

我的戶口

戶口

- 個人資料
- 聯絡資料
- 留言
- 登入密碼
- 用戶登入紀錄
- 學生檔案
- 考勤紀錄
- 獎懲紀錄
- 得獎紀錄
- 時間表

聯絡資料

住宅電話

公司

電話

傳真號碼

地址

國家

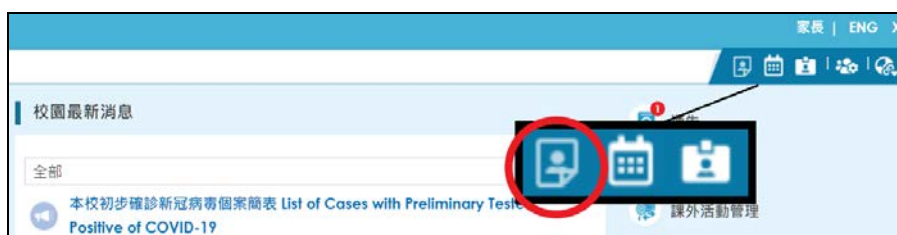
個人網站網址

電子郵件 *

附有「*」的項目必須填寫

2. 查閱考勤紀錄

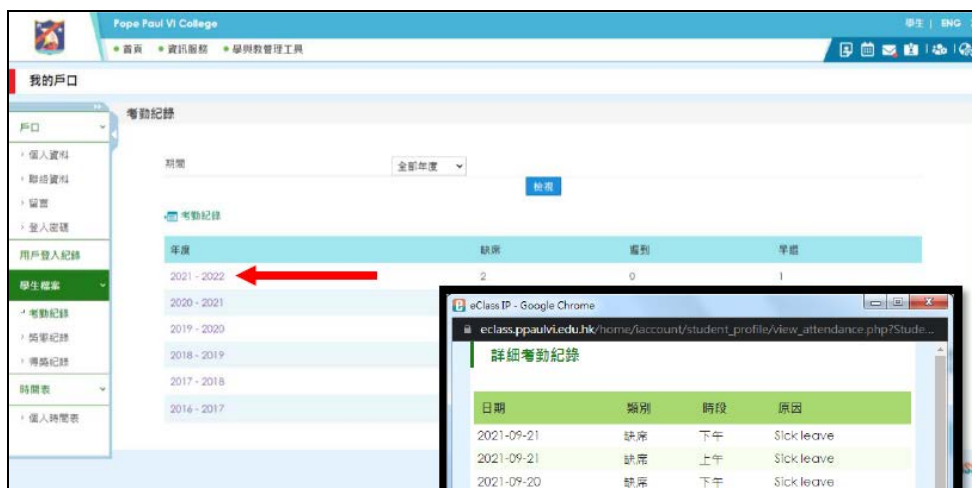
2.1 進入 eClass 系統後，於右上方選擇「我的戶口」



2.2 選擇左方清單中的「戶口」，然後按「學生檔案」中的「考勤紀錄」



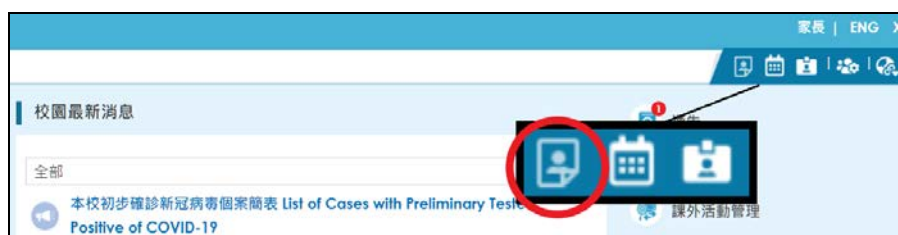
2.3 選擇需要檢視的「年度」，詳細考勤記錄會在彈出的視窗顯示



- 1、如學生於上午（冬令時間：13:35 前；夏令/特別上課時間：11:45 前）早退，學校會計算學生缺席 0.5 天；如下午（即上述時間以後）早退，則計算早退 1 次。
- 2、如學生因學校安排之活動（如代表學校參賽、參觀活動等）而早退或缺席，有關紀錄均會豁免（不顯示於成績表上），「原因」一欄顯示「Other reason (waived record)」。

3. 查閱學生獎懲紀錄、欠交功課紀錄及留堂紀錄

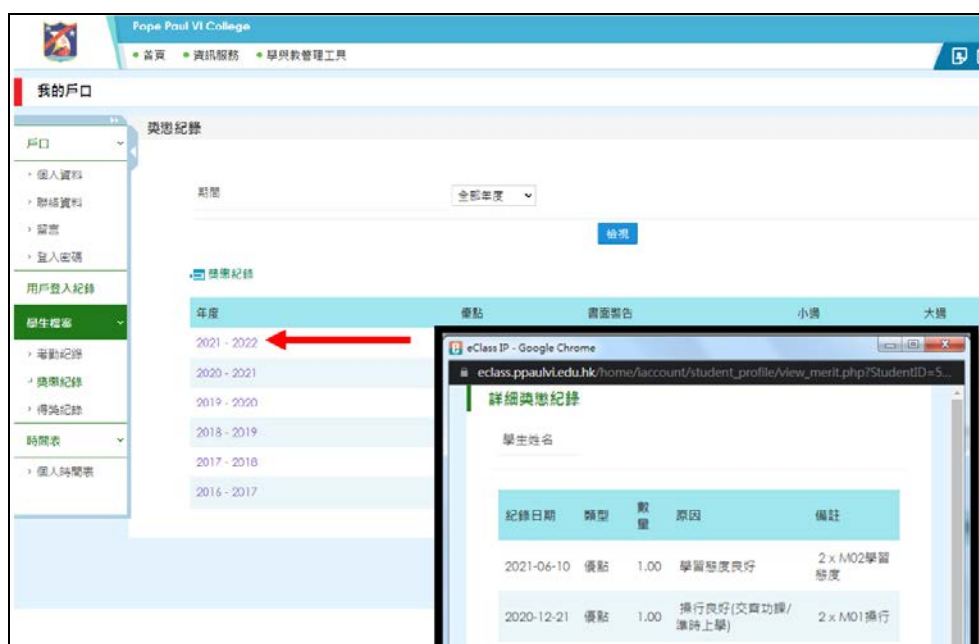
3.1 進入 eClass 系統後，於右上方選擇「我的戶口」



3.2 選擇左方清單中的「戶口」，然後按「學生檔案」中的「獎懲紀錄」



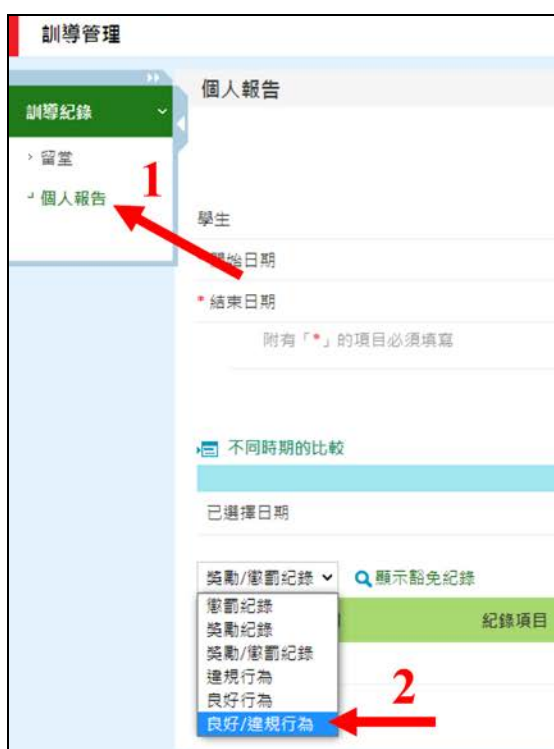
3.3 選擇需要檢視的「年度」，詳細獎懲記錄會在彈出的視窗顯示



- 3.4 如查閱每次違規行為（如：欠交功課紀錄），可於首頁上方選「資訊服務」，再選「訓導管理」



- 3.5 先選擇左方「個人報告」，在個人報告頁面選單選「良好/違規行為」。



- 3.6 頁面將顯示所有良好及違規行為，如有需要可再選「顯示豁免紀錄」

The screenshot shows the '不同時期的比較' (Comparison of Different Periods) page. It displays a table with the following data:

		優點	大過	小過	書面警告	口頭警告
已選擇日期		0	0	0	0	0

#	紀錄日期	類別名稱	項目名稱	負責人
1	2021-09-03	欠交功課	中國語文	學校
2	2021-09-03	欠交功課	中國語文	學校
3	2021-09-05	欠交功課	數學	學校
4	2021-10-04	M04校內服務	於校內服務表現畫畫	

Buttons for '匯出' (Export) and '列印' (Print) are visible at the bottom right.

注意事項：

- * 如有任何有關訓導紀錄問題，請致電訓導組侯耀鴻老師（電話：2420 8155）
- * 如有其它技術問題，請致電資訊科技組曹啟賢老師（電話：2420 8155）

方法二：使用家長手機應用程式 (eClass Parent App)

安裝手機應用程式 eClass Parent App

Android 智能手機	iPhone 智能手機
使用智能手機上的應用程式 Play Store 下載並安裝 eClass Parent App 應用程式：	使用智能手機上的應用程式 App Store 下載並安裝 eClass Parent App 應用程式：
	

登入手機應用程式 eClass Parent App

開啟 eClass Parent App 後，輸入以下資料：

1. 輸入學校名稱「Pope Paul VI College」或「保祿六世書院」
2. 輸入家長戶口名稱 (p+學生編號 e.g. p181001)
3. 輸入戶口密碼 (預設家長密碼為學生身份證號碼 (包括英文字母及括號內的數字，所有英文字母請用大楷))



- * 如有其他子女使用此手機應用程式，只需按 [+] 輸入另一名子女家長登入名稱及密碼即可

以此方法登入 eClass 系統可以使用以下功能：

1. 簽收電子通告

1.1 按「簽署」圖示進入有關通告



1.2 閱讀通告並填妥回條答案，例如：回條題目為多項選擇題，家長需點選答案以回應有關題目

1.3 按「簽署」進行簽署

1.4 若家長於限期內仍未簽覆通告，老師或系統管理員有機會向家長發出提示訊息

2. 接收即時訊息

2.1 家長須確定手機已啟用即時訊息推播通知功能，學校將不定期傳送重要學校訊息

Android 手機：設定 → 應用程式 → eClass Parent → 選取顯示通知

iPhone 手機：設定 → 通知 → eClass Parent → 選取允許通知

Android 智能手機	iPhone 智能手機



3. 查閱學生考勤紀錄

除了以電腦登入學校 eClass 內聯網平台查閱學生考勤紀錄外，家長亦可以 eClass Parent App 使用此功能：

3.1 於「目錄」按「考勤紀錄」以檢視詳細考勤紀錄



注意事項：

- * 如有任何有關手機應用程式技術問題，可致電 eClass Parent App 博文教育（電話：3913 3211）
- * 如有其它問題，可致電資訊科技組曹啟賢老師（電話：2420 8155）